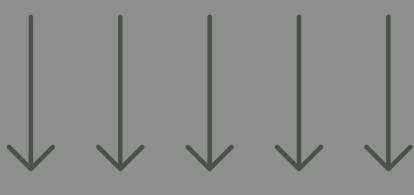


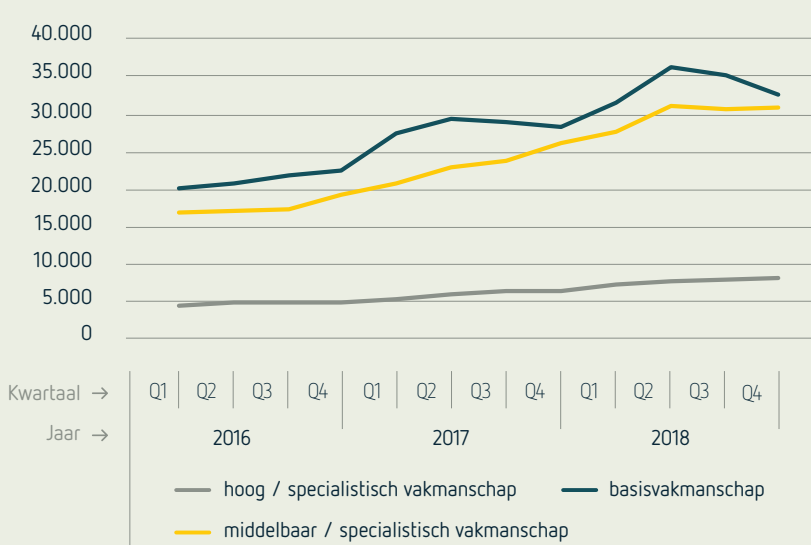
MONITOR

HIGHLIGHTS 2019



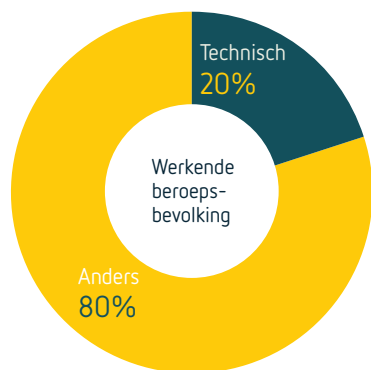
OPENSTAANDE VACATURES IN DE TECHNIEK

TECHNISCHE BEROEPEN NAAR BEROEPSNIVEAU



TECHNISCHE ARBEIDSMARKT

VAN DE TECHNISCH OPGELEIDEN IS SLECHTS 3,1% VAN DE BEROEPSBEVOLKING WERKLOOS TEGENOVER 4,8% ALS GEMIDDELTE NEDERLANDSE WERKLOOSHEIDSPERCENTAGE.¹



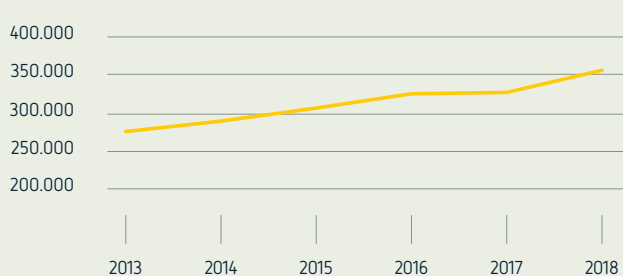
¹ Nederlandse definitie van werkloze beroepsbevolking (CBS).

HIGHLIGHTS ICT

TUSSEN 2013 EN 2018 IS HET AANTAL PERSONEN MET EEN ICT BAAN MET **81.000** GESTEGEN; DAARVAN ZIJN ER **62.000** SOFTWARE- EN APPLICATIEONTWIKKELAARS. HET PERCENTAGE PERSONEN MET EEN ICT-BEROEP ONDER DE TOTALE WERKZAME BEROEPSBEVOLKING IS TOEGENOMEN VAN **3,8%** IN 2013 TOT **4,6%** IN 2018. HET AANTAL ICT-VACATURES IS TUSSEN HET EERSTE KWARTAAL VAN 2016 EN LAATSTE KWARTAAL VAN 2018 TOEGENOMEN VAN ONGEVEER **11.100** TOT **15.000**, EEN STUJING VAN **36%***

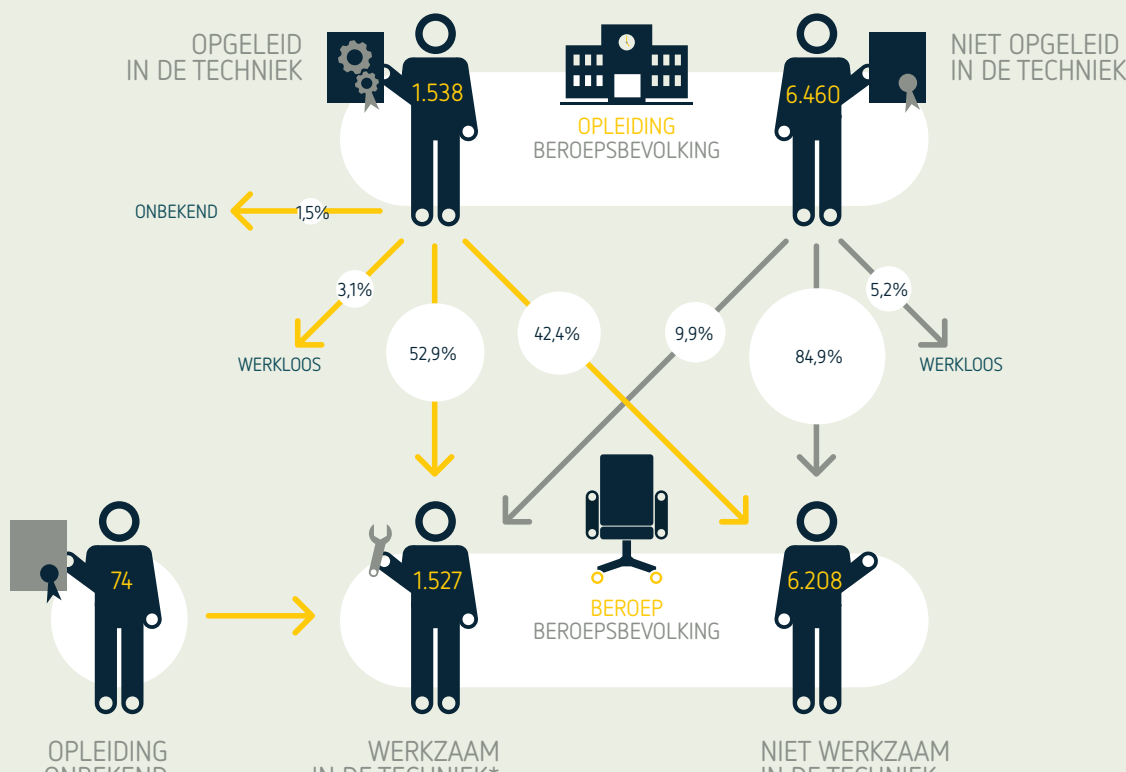


AANTAL WERKENDEN IN ICT BEROEPEN

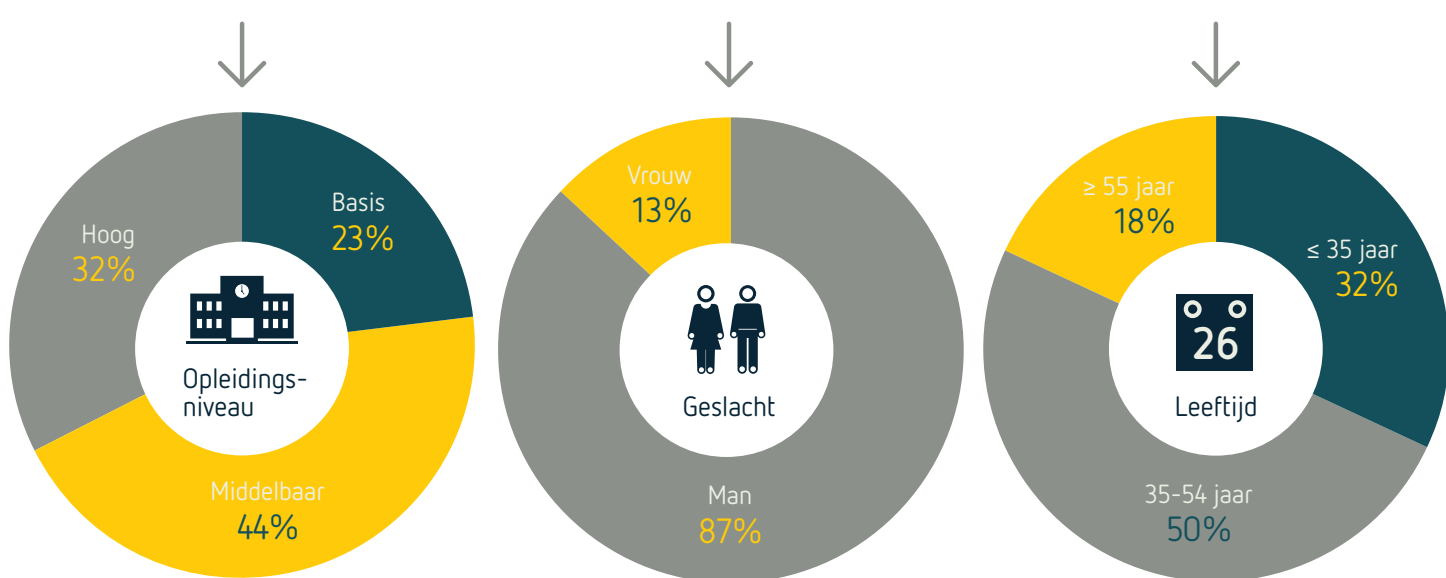


*Bron: vacatureschattingen UWV


KEUZE VOOR TECHNISCHE BEROEPEN



KENMERKEN MENSEN WERKEND IN DE TECHNIEK



Deelpercentages tellen door tussentijdse afronding niet altijd op tot 100%.



AANDEEL LEERLINGEN MET N-PROFIEL (HAVO/VWO)



VWO 4^e LEERJAAR



62% Kiest een N-profiel

TOTAAL
60%



59% Kiest een N-profiel

HAVO 4^e LEERJAAR



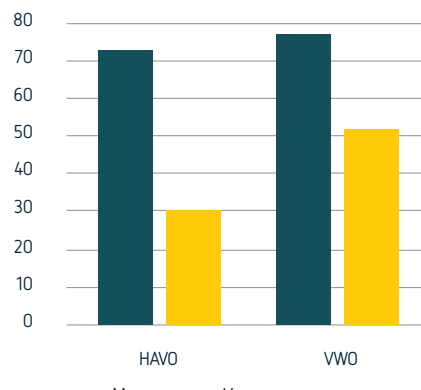
43% Kiest een N-profiel

TOTAAL
41%



39% Kiest een N-profiel

VERVOLGKEUZE VOOR BËTATECHNIEK HO-STUDIE IN %



Het betreft hier het aandeel leerlingen binnen het totaal van leerlingen en het aandeel m/v binnen respectievelijk het totaal aantal m/v.

AANDEEL LEERLINGEN VMBO MET TECHNISCH PROFIEL

VMBO BB

3^e LEERJAAR



38% Kiest een technisch profiel

TOTAAL
24%



4% Kiest een technisch profiel

VMBO KB

3^e LEERJAAR



37% Kiest een technisch profiel

TOTAAL
22%



5% Kiest een technisch profiel

Het betreft hier het aandeel leerlingen binnen het totaal van leerlingen dat in het derde leerjaar vmbo-bb/kb kiest voor een profiel binnen de sector techniek. BB is basisberoepsgerichte leerweg en KB is kaderberoepsgerichte leerweg.

AANDEEL BËTATECHNIEK GEDIPLOMEERDEN VMBO GL/TL

VMBO GL

4^e LEERJAAR



57% NASK vakkenpakket

TOTAAL
40%



24% NASK vakkenpakket

VMBO TL

4^e LEERJAAR



52% NASK vakkenpakket

TOTAAL
41%



29% NASK vakkenpakket

Het betreft hier gediplomeerden met een vakkenpakket met natuur- en scheikunde (NASK) binnen de gemengde (vmbo-gl) en theoretische (vmbo-tl) leerweg.

AANDEEL INSTROOM EN DIPLOMA BËTATECHNISCHE STUDIES

MBO

INSTROOM

TOTAAL



48%




8%

TOTAAL



49%



7%

HBO

INSTROOM

TOTAAL



38%



12%

TOTAAL



35%



9%

WO

INSTROOM

TOTAAL



44%




27%

TOTAAL



43%



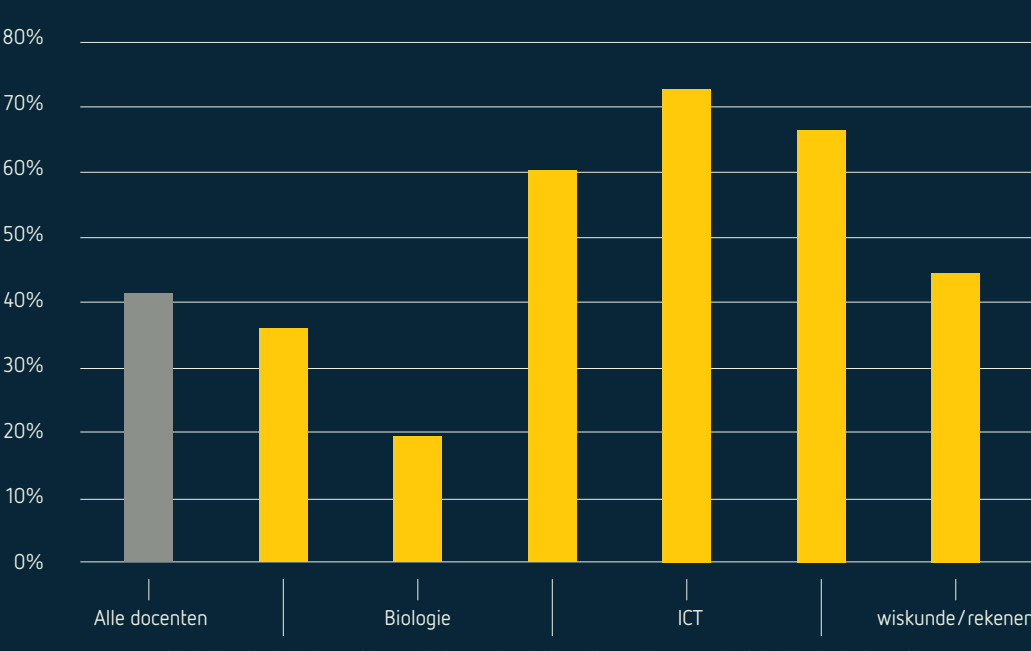
25%

*is totaal van bachelor diploma's

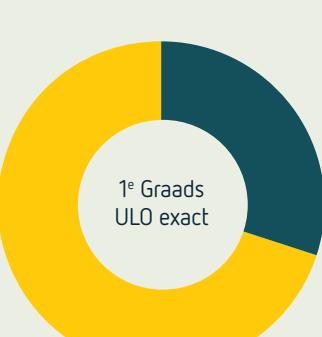
Het betreft hier het aandeel leerlingen binnen het totaal van leerlingen en het aandeel m/v binnen respectievelijk het totaal aantal m/v.

VACATURES DOCENTEN TECHNIEK

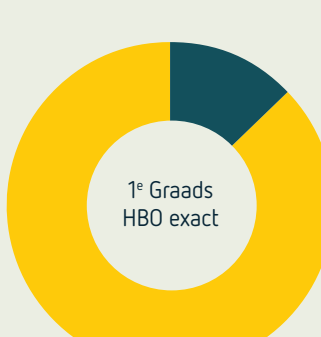
MOEILIJK VERVULBARE VACATURES DOCENTEN VO EN MBO



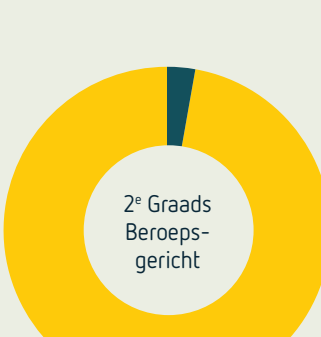
AANTAL EN AANDEEL INSTROMENDE STUDENTEN BËTATECHNISCHE LERARENOPLEIDINGEN



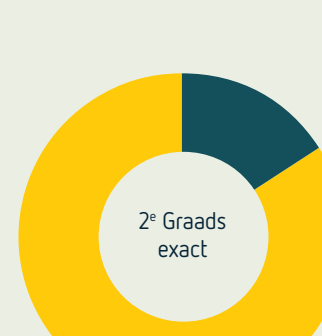
297 STUDENTEN*
30% VAN HET TOTAAL



231 STUDENTEN
13% VAN HET TOTAAL



195 STUDENTEN
3% VAN HET TOTAAL



1.117 STUDENTEN
16% VAN HET TOTAAL

* dit is het cijfer voor studiejaar 2017-2018

MEER WETEN?

TECHNIEKPACTMONITOR.NL